



WYBORY SAMORZĄDOWE

21 października 2018 r.

**Szkolenie członków obwodowych komisji wyborczych ds.
ustalenia wyników głosowania.**

Przykłady oddania głosu ważnego.

Opracowanie:

© Krajowe Biuro Wyborcze

DEFINICJA ZNAKU „X”



2

Art. 5 ust. 12 Kodeksu wyborczego

Ilekroć w kodeksie jest mowa o:

znaku „X”

– rozumie się przez to co najmniej dwie linie, które przecinają się w obrębie kratki.

DEFINICJA ZNAKU „X”



3

Ustalając, czy głos na karcie jest ważny, czy nieważny, komisja stosuje poniższe reguły:

- w przypadkach wątpliwych należy przyjmować, że znakiem „x” postawionym w kratce są co najmniej dwie linie, które przecinają się w obrębie kratki.
- **Ustalenie, czy postawiony znak jest znakiem „x” w rozumieniu Kodeksu wyborczego oraz, czy postawiony jest on w kratce, czy poza nią, należy do komisji;**
- wszelkie znaki, wykreślenia, przekreślenia, w tym również i **znak „x”** postawiony przez wyborcę poza przeznaczoną na to kratką, traktuje się jako dopiski, które nie wpływają na ważność głosu;
- wszelkie inne znaki niż **znak „x”**, tj. niebędące co najmniej dwiema liniami, które przecinają się w obrębie kratki, naniesione w obrębie kratki, również nie wpływają na ważność głosu.

DEFINICJA ZNAKU „X”



4

Do stwierdzenia, czy głos oddany na karcie do głosowania jest głosem ważnym, czy też głosem nieważnym, **uprawniona jest tylko obwodowa komisja wyborcza ds. ustalenia wyników głosowania.**

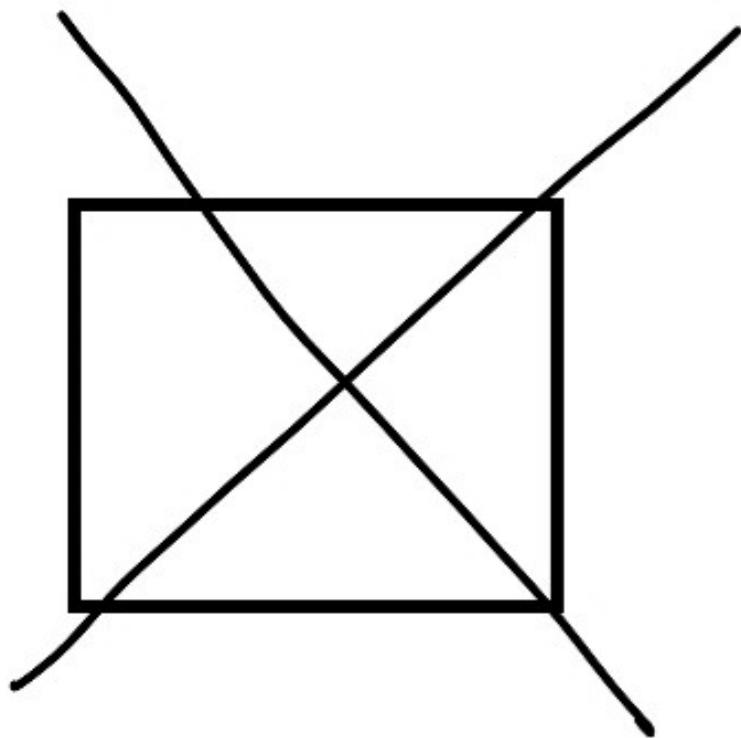
Nie ma możliwości występowania z pytaniami w tym zakresie do innych podmiotów, w tym do komisarza wyborczego, urzędnika wyborczego, czy delegatury KBW.

Odpowiedzią może być jedynie przytoczenie brzmienia art. 5 ust. 12 Kodeksu wyborczego – „znak „x” – rozumie się przez to co najmniej dwie linie, które przecinają się w obrębie kratki” oraz zapisu pkt. 41 uchwały PKW z dnia 17 września 2018 r., przytoczonego w poprzednim slajdzie.

CZY ODDANY GŁOS JEST WAŻNY?



5



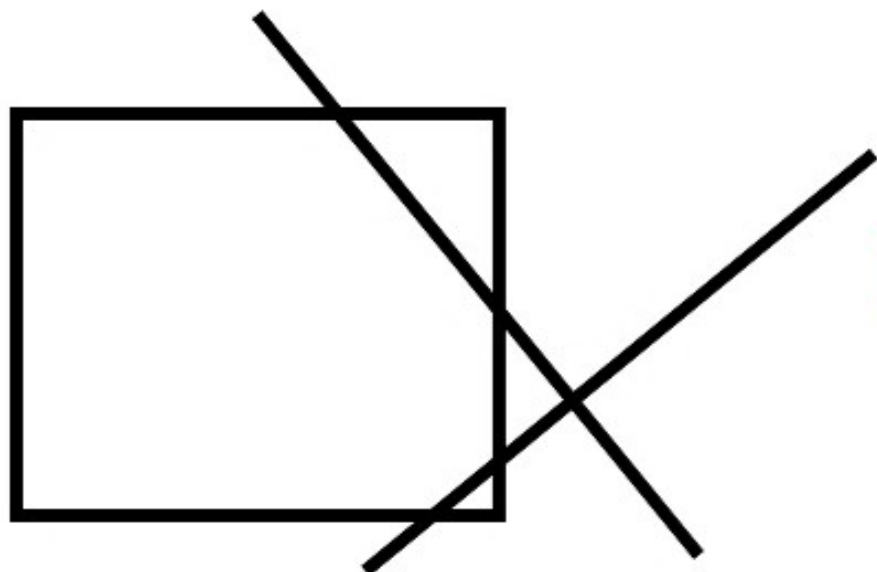
**GŁOS
WAŻNY**

**Dwie linie przecinają się
w obrębie kratki**

CZY ODDANY GŁOS JEST WAŻNY?



6



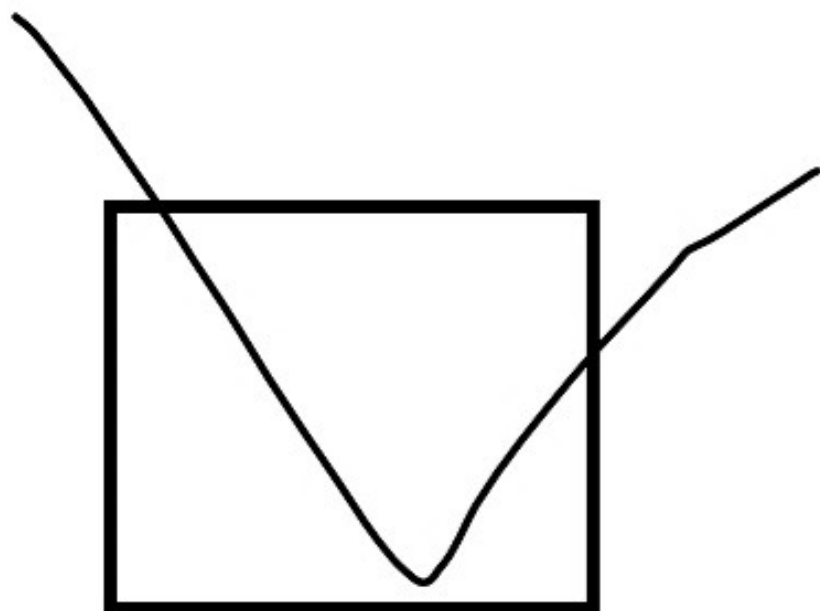
**GŁOS
NIEWAŻNY**

**Dwie linie nie przecinają się
w obrębie kratki**

CZY ODDANY GŁOS JEST WAŻNY?



7



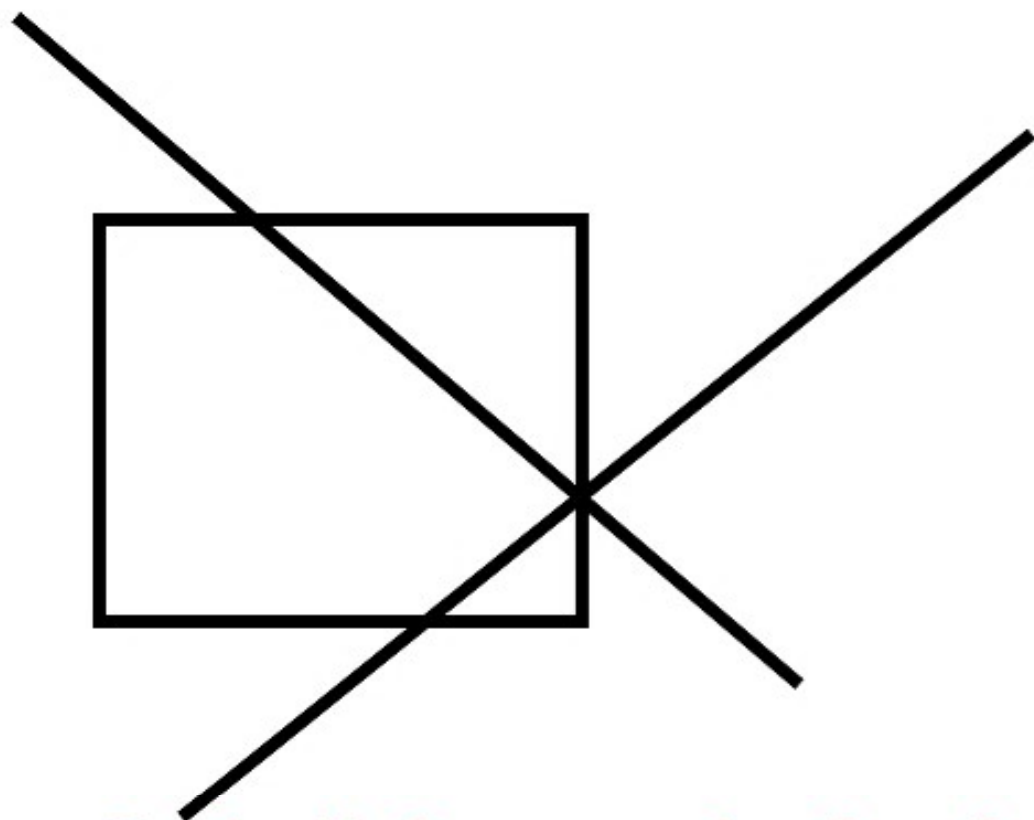
**GŁOS
NIEWAŻNY**

**Dwie linie nie przecinają się
w obrębie kratki.
Dwie linie są ze sobą styczne.**

CZY ODDANY GŁOS JEST WAŻNY?



8



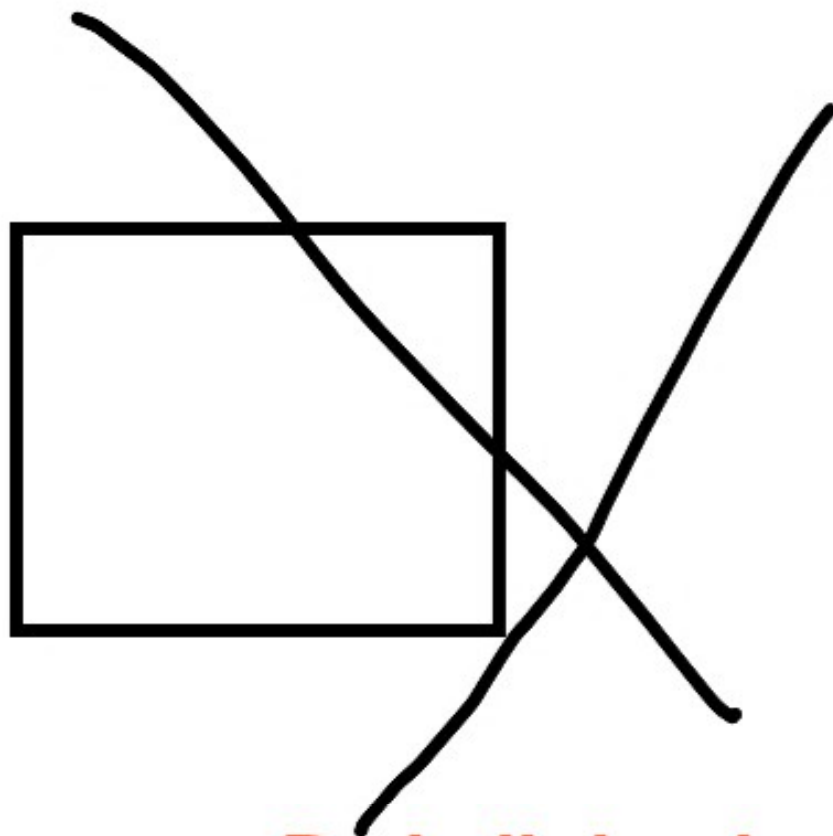
**GŁOS
WAŻNY**

**Dwie linie przecinają się w obrębie kratki.
Obramowanie kratki należy uznać za część
kratki.**

CZY ODDANY GŁOS JEST WAŻNY?



9



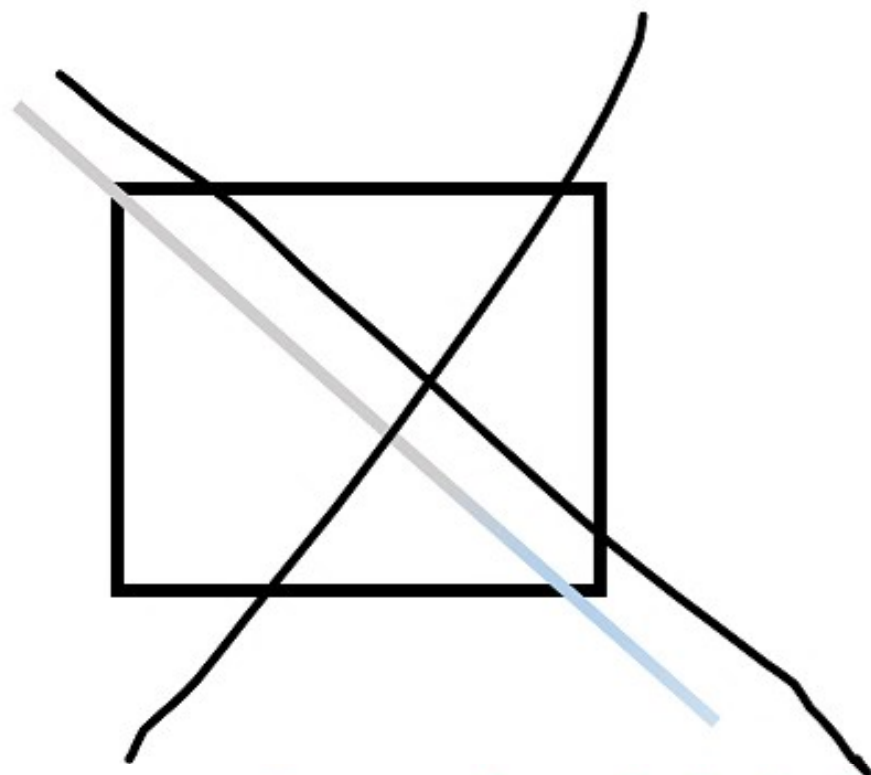
**GŁOS
NIEWAŻNY**

**Dwie linie nie przecinają się
w obrębie kratki**

CZY ODDANY GŁOS JEST WAŻNY?



10




**GŁOS
WAŻNY**

Co najmniej dwie linie przecinają się w obrębie kratki. Dodatkowa jaśniejsza linia może być efektem „nierozpisanego” długopisu.

CZY ODDANY GŁOS JEST WAŻNY?



11



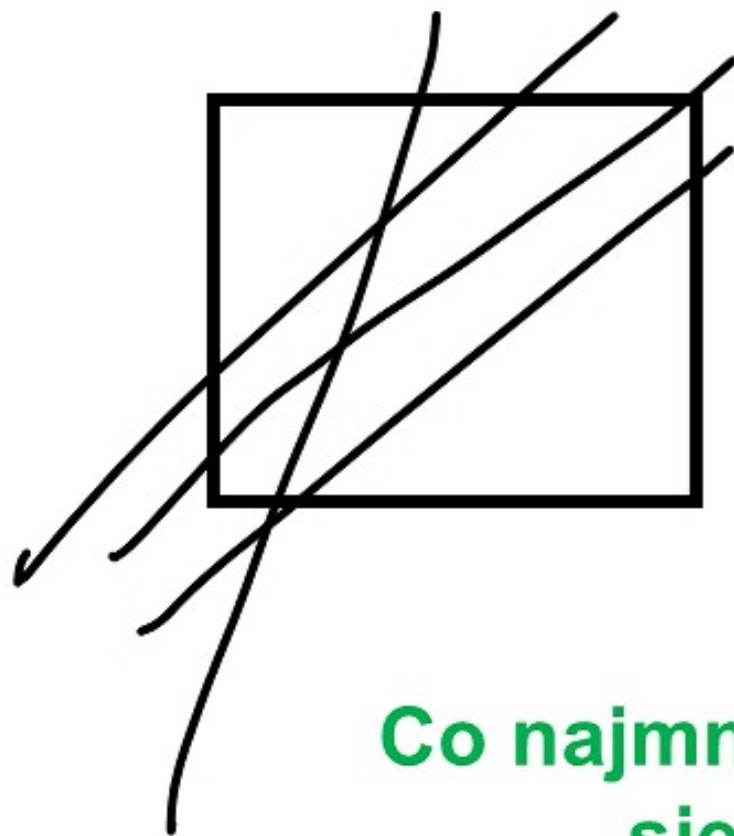
**GŁOS
NIEWAŻNY**

**Brak linii przecinających się
w obrębie kratki.**

CZY ODDANY GŁOS JEST WAŻNY?



12



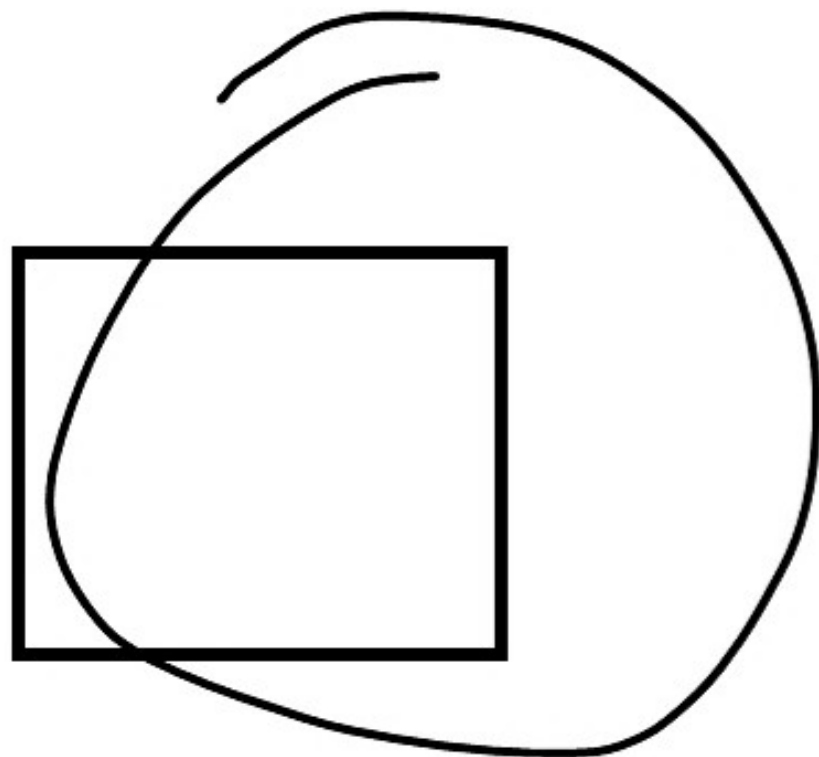
**GŁOS
WAŻNY**

Co najmniej dwie linie przecinają się w obrębie kratki.

CZY ODDANY GŁOS JEST WAŻNY?



13



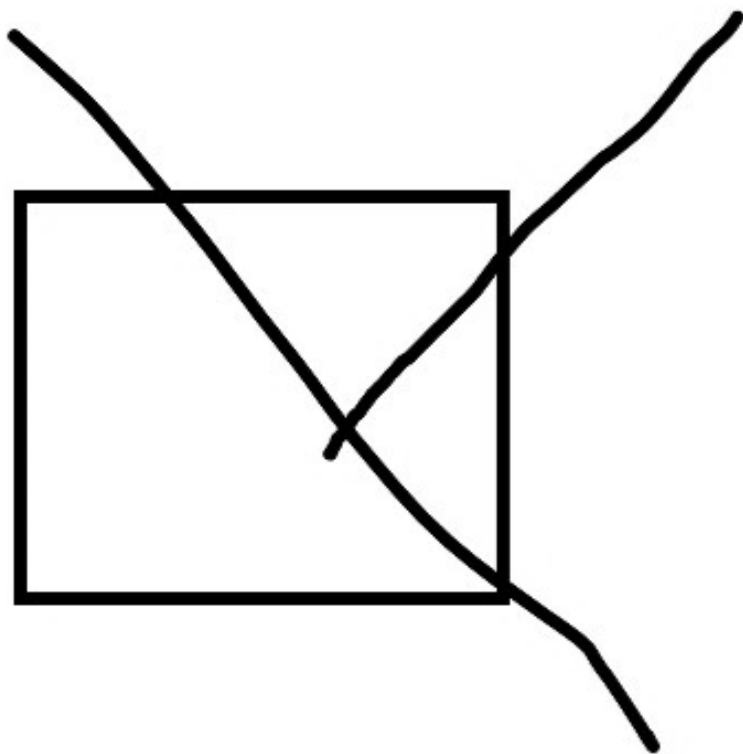
**GŁOS
NIEWAŻNY**

**Dwie linie nie przecinają się
w obrębie kratki**

CZY ODDANY GŁOS JEST WAŻNY?



14



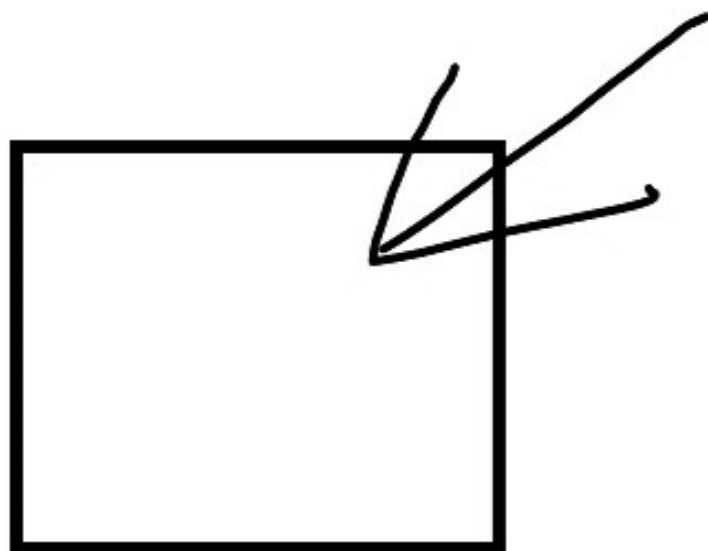
**GŁOS
WAŻNY**

Dwie linie przecinają się w obrębie kratki

CZY ODDANY GŁOS JEST WAŻNY?



15



**GŁOS
NIEWAŻNY**

**Brak linii przecinających się
w obrębie kratki.
Trzy linie są ze sobą styczne.**

CZY ODDANY GŁOS JEST WAŻNY?



16



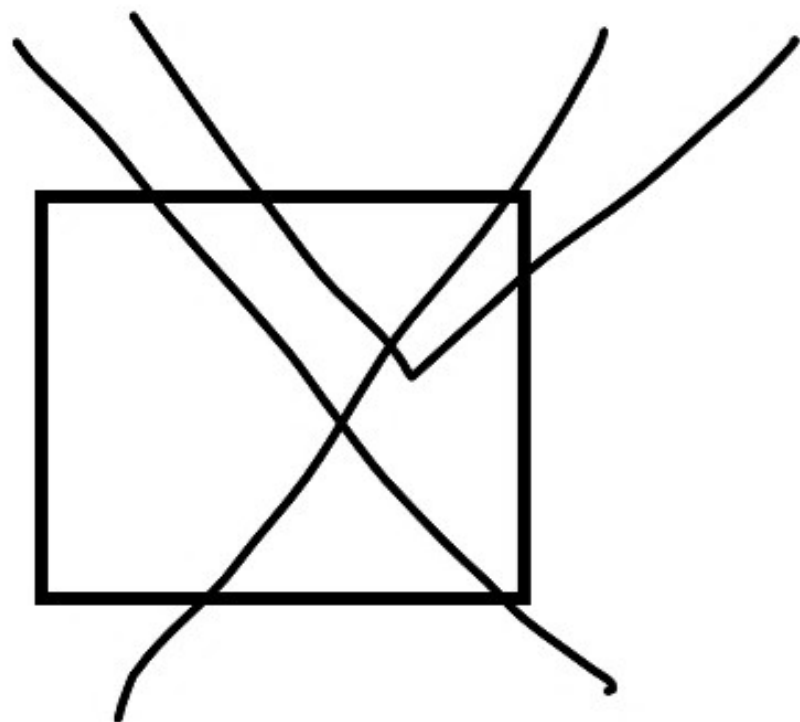
**GŁOS
WAŻNY**

**W obrębie kratki postawiono wiele linii
wzajemnie się przecinających.**

CZY ODDANY GŁOS JEST WAŻNY?



17




**GŁOS
WAŻNY**

**Co najmniej dwie linie przecinają się w obrębie
kratki**

CZY ODDANY GŁOS JEST WAŻNY?



18



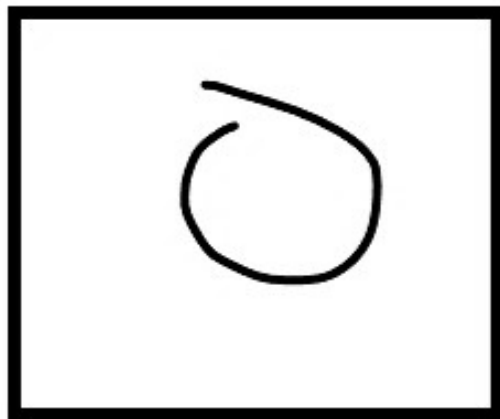
**GŁOS
NIEWAŻNY**

**Brak linii przecinających się
w obrębie kratki.**

CZY ODDANY GŁOS JEST WAŻNY?



19




**GŁOS
NIEWAŻNY**

**Brak linii przecinających się
w obrębie kratki.**

CZY ODDANY GŁOS JEST WAŻNY?



20



**GŁOS
NIEWAŻNY**

**Brak linii przecinających się
w obrębie kratki.**

Głosowanie na radnych w gminie do 20 000 mieszkańców



21

Załączniki do uchwały Państwowej Komisji Wyborczej z dnia
23 sierpnia 2018 r. (poz. ...) Załącznik nr 1

INFORMACJA O SPOSOBIE GŁOSOWANIA ORAZ WARUNKACH WAŻNOŚCI GŁOSU W WYBORACH DO RAD GMIN LICZĄCYCH DO 20 000 MIESZKAŃCÓW

Głosy ważne

- głosować można tylko na jednego kandydata, stawiając znak „X” (co najmniej dwie linie przecinające się w obrębie kratki) na karcie do głosowania w kratce z lewej strony obok nazwiska kandydata

Głosy nieważne

Przyczyną nieważności głosu jest:

- postawienie znaku „X” w kratce przy nazwisku więcej niż jednego kandydata
- niepostawienie znaku „X” w żadnej kratce
- postawienie znaku „X” w kratce wyłącznie przy nazwisku kandydata skreślonego przez gminną komisję wyborczą

**NIEWAŻNE SĄ KARTY DO GŁOSOWANIA INNE NIŻ URZĘDOWO USTALONE
LUB NIEOPATRZONE PIECZĘCIĄ OBWODOWEJ KOMISJI WYBORCZEJ
DS. PRZEPROWADZENIA GŁOSOWANIA W OBWODZIE**

Wybory większościowe

Głosowanie na radnych w gminie do 20 000 mieszkańców





22

Okręg wyborczy nr ... **KARTADŁO GŁOSOWANIA** w wyborach do Rady w dniu f.
(nazwa rady i gminy)

01	<input type="checkbox"/>	AAAAAAAAAAAAAAAAAAAAA Bbbbbbbbbbb 37	złozony/a przez AAAAAAAAAAAAAAAAAAAAAA (skrót nazwy komitetu wyborczego) Bbbbbbbbbbb 45	Lista numer	<input type="checkbox"/>
02	<input type="checkbox"/>		(nazwisko i imię - imiona) (skrót nazwy komitetu wyborczego)	Lista numer	<input type="checkbox"/>
03	<input type="checkbox"/>		(nazwisko i imię - imiona) (skrót nazwy komitetu wyborczego)	Lista numer	<input type="checkbox"/>
04	<input type="checkbox"/>		(nazwisko i imię - imiona) (skrót nazwy komitetu wyborczego)	Lista numer	<input type="checkbox"/>
05	<input type="checkbox"/>		(nazwisko i imię - imiona) (skrót nazwy komitetu wyborczego)	Lista numer	<input type="checkbox"/>
06	<input type="checkbox"/>		(nazwisko i imię - imiona) (skrót nazwy komitetu wyborczego)	Lista numer	<input type="checkbox"/>
07	<input checked="" type="checkbox"/>		(nazwisko i imię - imiona) (skrót nazwy komitetu wyborczego)	Lista numer	<input type="checkbox"/>
08	<input type="checkbox"/>		(nazwisko i imię - imiona) (skrót nazwy komitetu wyborczego)	Lista numer	<input type="checkbox"/>
09	<input type="checkbox"/>		(nazwisko i imię - imiona) (skrót nazwy komitetu wyborczego)	Lista numer	<input type="checkbox"/>
10	<input type="checkbox"/>		(nazwisko i imię - imiona) (skrót nazwy komitetu wyborczego)	Lista numer	<input type="checkbox"/>
11	<input type="checkbox"/>		(nazwisko i imię - imiona) (skrót nazwy komitetu wyborczego)	Lista numer	<input type="checkbox"/>
12	<input type="checkbox"/>		(nazwisko i imię - imiona) (skrót nazwy komitetu wyborczego)	Lista numer	<input type="checkbox"/>
13	<input type="checkbox"/>		(nazwisko i imię - imiona) (skrót nazwy komitetu wyborczego)	Lista numer	<input type="checkbox"/>
14	<input type="checkbox"/>		(nazwisko i imię - imiona) (skrót nazwy komitetu wyborczego)	Lista numer	<input type="checkbox"/>
15	<input type="checkbox"/>		(nazwisko i imię - imiona) (skrót nazwy komitetu wyborczego)	Lista numer	<input type="checkbox"/>

Informacja

- Znajdź kandydata, na którego chcesz zagłosować.
- Postaw znak „X” w kratce **wyłącznie** przy nazwisku tego kandydata.
- Jeżeli postawisz znak „X” przy nazwisku więcej niż jednego kandydata, Twój głos będzie nieważny.
- Znak „X” to co najmniej dwie linie przecinające się wewnątrz kratki.

Karta nie zawiera nazwisk
skreślonych kandydatów

GŁOS WAŻNY

Co najmniej dwie linie
przecinają się w obrębie
kratki, głos oddany tylko
na jednego kandydata

Głosowanie na radnych w gminie do 20 000 mieszkańców



23

Okręg wyborczy nr ... **KARTADŁO GŁOSOWANIA** w wyborach do Rady w dniu f.
(nazwa rady i gminy)

<input type="checkbox"/>	AAAAAAAAAAAAAAAAAAAAA Bbbbbbbbbbb 37	złozony/a przez AAAAAAAAAAAAAAAAAAAAAA Bbbbbbbbbbb 45	Lista numer	<input type="checkbox"/>
<input checked="" type="checkbox"/>			Lista numer	<input type="checkbox"/>
<input type="checkbox"/>			Lista numer	<input type="checkbox"/>
<input type="checkbox"/>			Lista numer	<input type="checkbox"/>
<input type="checkbox"/>			Lista numer	<input type="checkbox"/>
<input type="checkbox"/>			Lista numer	<input type="checkbox"/>
<input checked="" type="checkbox"/>			Lista numer	<input type="checkbox"/>
<input type="checkbox"/>			Lista numer	<input type="checkbox"/>
<input type="checkbox"/>			Lista numer	<input type="checkbox"/>
<input type="checkbox"/>			Lista numer	<input type="checkbox"/>
<input type="checkbox"/>			Lista numer	<input type="checkbox"/>
<input type="checkbox"/>			Lista numer	<input type="checkbox"/>
<input type="checkbox"/>			Lista numer	<input type="checkbox"/>
<input type="checkbox"/>			Lista numer	<input type="checkbox"/>
<input type="checkbox"/>			Lista numer	<input type="checkbox"/>
<input type="checkbox"/>			Lista numer	<input type="checkbox"/>
<input type="checkbox"/>			Lista numer	<input type="checkbox"/>

Informacja
1. Znajdźkandydata, na którego chcesz zagłosować.
2. Postaw znak „X” w kratce **wyłącznie** przy nazwisku tego kandydata.
3. Jeżeli postawisz znak „X” przy nazwisku więcej niżjednego kandydata, Twój głos będzie nieważny.
4. Znak „X” to co najmniej dwie linie przecinające siłwewnątrz kratki.

Karta nie zawiera nazwisk
skreślonych kandydatów

GŁOS NIEWAŻNY

Wyborca oddał swój głos na dwóch kandydatów

Głosowanie na radnych w gminie do 20 000 mieszkańców



24

Okręg wyborczy nr ... **KARTADŁO GŁOSOWANIA** w wyborach do Rady w dniu f. (nazwa rady i gminy)

<input type="checkbox"/>	AAAAAAAAAAAAAAAAAAAAA Bbbbbbbbbbb 37	złozony/a przez AAAAAAAAAAAAAAAAAAAAAA Bbbbbbbbbbb 45	Lista numer	<input type="checkbox"/>
<input type="checkbox"/>		(nazwisko i imię - imiona) (skrót nazwy komitetu wyborczego)	Lista numer	<input type="checkbox"/>
<input type="checkbox"/>		(nazwisko i imię - imiona) (skrót nazwy komitetu wyborczego)	Lista numer	<input type="checkbox"/>
<input checked="" type="checkbox"/>		(nazwisko i imię - imiona) (skrót nazwy komitetu wyborczego)	Lista numer	<input type="checkbox"/>
<input type="checkbox"/>		(nazwisko i imię - imiona) (skrót nazwy komitetu wyborczego)	Lista numer	<input type="checkbox"/>
<input type="checkbox"/>		(nazwisko i imię - imiona) (skrót nazwy komitetu wyborczego)	Lista numer	<input type="checkbox"/>
<input type="checkbox"/>		(nazwisko i imię - imiona) (skrót nazwy komitetu wyborczego)	Lista numer	<input type="checkbox"/>
<input checked="" type="checkbox"/>		(nazwisko i imię - imiona) (skrót nazwy komitetu wyborczego)	Lista numer	<input type="checkbox"/>
<input type="checkbox"/>		(nazwisko i imię - imiona) (skrót nazwy komitetu wyborczego)	Lista numer	<input type="checkbox"/>
<input type="checkbox"/>		(nazwisko i imię - imiona) (skrót nazwy komitetu wyborczego)	Lista numer	<input type="checkbox"/>
<input type="checkbox"/>		(nazwisko i imię - imiona) (skrót nazwy komitetu wyborczego)	Lista numer	<input type="checkbox"/>
<input type="checkbox"/>		(nazwisko i imię - imiona) (skrót nazwy komitetu wyborczego)	Lista numer	<input type="checkbox"/>
<input type="checkbox"/>		(nazwisko i imię - imiona) (skrót nazwy komitetu wyborczego)	Lista numer	<input type="checkbox"/>
<input type="checkbox"/>		(nazwisko i imię - imiona) (skrót nazwy komitetu wyborczego)	Lista numer	<input type="checkbox"/>
<input type="checkbox"/>		(nazwisko i imię - imiona) (skrót nazwy komitetu wyborczego)	Lista numer	<input type="checkbox"/>
<input type="checkbox"/>		(nazwisko i imię - imiona) (skrót nazwy komitetu wyborczego)	Lista numer	<input type="checkbox"/>

Informacja

- Znajdź kandydata, na którego chcesz zgłosować.
- Postaw znak „X” w kratce **wyłącznie** przy nazwisku tego kandydata.
- Jeżeli postawisz znak „X” przy nazwisku więcej niż jednego kandydata, Twój głos będzie nieważny.
- Znak „X” to co najmniej dwie linie przecinające się wewnątrz kratki.

Karta nie zawiera nazwisk
skreślonych kandydatów

GŁOS WAŻNY

Wyborca postawił znak w obrębie kratki w
postaci co najmniej dwóch
przecinających się linii, tylko przy
nazwisku jednego kandydata

Głosowanie na radnych w gminie do 20 000 mieszkańców



25

Okręg wyborczy nr **KARTO GŁOSOWANIA** w wyborach do Rady w dniu f.
(nazwa rady i gminy)

01	<input type="checkbox"/>	AAAAAAAAAAAAAAAAAAAAA Bbbbbbbbbbb 37	złozony/a przez AAAAAAAAAAAAAAAAAAAAAA Bbbbbbbbbbb 45	Lista numer	<input type="checkbox"/>
02	<input type="checkbox"/>		(nazwisko i imię - imiona) (skrót nazwy komitetu wyborczego)	Lista numer	<input type="checkbox"/>
03	<input type="checkbox"/>		(nazwisko i imię - imiona) (skrót nazwy komitetu wyborczego)	Lista numer	<input type="checkbox"/>
04	<input checked="" type="checkbox"/>		(nazwisko i imię - imiona) (skrót nazwy komitetu wyborczego)	Lista numer	<input type="checkbox"/>
05	<input type="checkbox"/>		(nazwisko i imię - imiona) (skrót nazwy komitetu wyborczego)	Lista numer	<input type="checkbox"/>
06	<input type="checkbox"/>		(nazwisko i imię - imiona) (skrót nazwy komitetu wyborczego)	Lista numer	<input type="checkbox"/>
07	<input type="checkbox"/>		(nazwisko i imię - imiona) (skrót nazwy komitetu wyborczego)	Lista numer	<input type="checkbox"/>
08	<input type="checkbox"/>		(nazwisko i imię - imiona) (skrót nazwy komitetu wyborczego)	Lista numer	<input type="checkbox"/>
09	<input type="checkbox"/>		(nazwisko i imię - imiona) (skrót nazwy komitetu wyborczego)	Lista numer	<input type="checkbox"/>
10	<input checked="" type="checkbox"/>		(nazwisko i imię - imiona) (skrót nazwy komitetu wyborczego)	Lista numer	<input type="checkbox"/>
11	<input type="checkbox"/>		(nazwisko i imię - imiona) (skrót nazwy komitetu wyborczego)	Lista numer	<input type="checkbox"/>
12	<input type="checkbox"/>		(nazwisko i imię - imiona) (skrót nazwy komitetu wyborczego)	Lista numer	<input type="checkbox"/>
13	<input type="checkbox"/>		(nazwisko i imię - imiona) (skrót nazwy komitetu wyborczego)	Lista numer	<input type="checkbox"/>
14	<input type="checkbox"/>		(nazwisko i imię - imiona) (skrót nazwy komitetu wyborczego)	Lista numer	<input type="checkbox"/>
15	<input type="checkbox"/>		(nazwisko i imię - imiona) (skrót nazwy komitetu wyborczego)	Lista numer	<input type="checkbox"/>

Informacja

- Znajdź kandydata, na którego chcesz zagłosować.
- Postaw znak „X” w kratce **wyłącznie** przy nazwisku tego kandydata.
- Jeżeli postawisz znak „X” przy nazwisku więcej niż jednego kandydata, Twój głos będzie nieważny.
- Znak „X” to co najmniej dwie linie przecinające się wewnątrz kratki.

pociągający do siebie kłosa wyborczy

Karta zawiera nazwisko kandydata
skreślonego po wydruku kart – poz. 04

GŁOS WAŻNY

Wyborca postawił znak w obrębie kratki w postaci co najmniej dwóch przecinających się linii, tylko przy nazwisku jednego kandydata.

Głos oddano na kandydata poz. 10.

Głosowanie na radnych w gminie do 20 000 mieszkańców



26

Okręg wyborczy nr **KARTO GŁOSOWANIA** w dni f.
w wyborach do Rady (nazwa rady i gminy)

01	<input type="checkbox"/>	AAAAAAAAAAAAAAAAAAAAA Bbbbbbbbbbb 37	złozony/a przez AAAAAAAAAAAAAAAAAAAAAA Bbbbbbbbbbb 45	Lista numer	<input type="checkbox"/>
02	<input type="checkbox"/>		(nazwisko i imię - imiona) (skrót nazwy komitetu wyborczego)	Lista numer	<input type="checkbox"/>
03	<input type="checkbox"/>		(nazwisko i imię - imiona) (skrót nazwy komitetu wyborczego)	Lista numer	<input type="checkbox"/>
04	<input checked="" type="checkbox"/>		(nazwisko i imię - imiona) (skrót nazwy komitetu wyborczego)	Lista numer	<input type="checkbox"/>
05	<input type="checkbox"/>		(nazwisko i imię - imiona) (skrót nazwy komitetu wyborczego)	Lista numer	<input type="checkbox"/>
06	<input type="checkbox"/>		(nazwisko i imię - imiona) (skrót nazwy komitetu wyborczego)	Lista numer	<input type="checkbox"/>
07	<input type="checkbox"/>		(nazwisko i imię - imiona) (skrót nazwy komitetu wyborczego)	Lista numer	<input type="checkbox"/>
08	<input type="checkbox"/>		(nazwisko i imię - imiona) (skrót nazwy komitetu wyborczego)	Lista numer	<input type="checkbox"/>
09	<input type="checkbox"/>		(nazwisko i imię - imiona) (skrót nazwy komitetu wyborczego)	Lista numer	<input type="checkbox"/>
10	<input checked="" type="checkbox"/>		(nazwisko i imię - imiona) (skrót nazwy komitetu wyborczego)	Lista numer	<input type="checkbox"/>
11	<input type="checkbox"/>		(nazwisko i imię - imiona) (skrót nazwy komitetu wyborczego)	Lista numer	<input type="checkbox"/>
12	<input type="checkbox"/>		(nazwisko i imię - imiona) (skrót nazwy komitetu wyborczego)	Lista numer	<input type="checkbox"/>
13	<input type="checkbox"/>		(nazwisko i imię - imiona) (skrót nazwy komitetu wyborczego)	Lista numer	<input type="checkbox"/>
14	<input type="checkbox"/>		(nazwisko i imię - imiona) (skrót nazwy komitetu wyborczego)	Lista numer	<input type="checkbox"/>
15	<input type="checkbox"/>		(nazwisko i imię - imiona) (skrót nazwy komitetu wyborczego)	Lista numer	<input type="checkbox"/>

Informacja
1. Znajdź kandydata, na którego chcesz zagłosować.
2. Postaw znak „X” w kratce – wyłącznie przy nazwisku tego kandydata.
3. Jeżeli postawisz znak „X” przy nazwisku więcej niż jednego kandydata, Twój głos będzie nieważny.
4. Znak „X” to co najmniej dwie linie przecinające się wewnątrz kratki.

(pieczęć wyborczej komisji wyborczej)

Karta zawiera nazwisko kandydata
skreślonego po wydruku kart – poz. 04

GŁOS WAŻNY

Wyborca postawił znak w obrębie kratki w postaci co najmniej dwóch przecinających się linii, tylko przy nazwisku jednego kandydata.

Głos oddano na kandydata poz. 10.

Głosowanie na radnych w gminie do 20 000 mieszkańców



27

Okręg wyborczy nr ... KARTADO GŁOSOWANIA
w wyborach do Rady w dniu r.
(nazwa rady i gminy)

01 AAAAAAAAAAAAAAAAAA BBBBBBBBBBBB 37
zgłoszonym przez AAAAAAAAAAAAAAAAAA BBBBBBBBBBBB 45 Lista numer ...

02
zgłoszonym przez (nazwisko i imię - imiona) Lista numer ...

03
zgłoszonym przez (nazwisko i imię - imiona) Lista numer ...

04
zgłoszonym przez (nazwisko i imię - imiona) Lista numer ...

05
zgłoszonym przez (nazwisko i imię - imiona) Lista numer ...

06
zgłoszonym przez (nazwisko i imię - imiona) Lista numer ...

07
zgłoszonym przez (nazwisko i imię - imiona) Lista numer ...

08
zgłoszonym przez (nazwisko i imię - imiona) Lista numer ...

09
zgłoszonym przez (nazwisko i imię - imiona) Lista numer ...

10
zgłoszonym przez (nazwisko i imię - imiona) Lista numer ...

11
zgłoszonym przez (nazwisko i imię - imiona) Lista numer ...

12
zgłoszonym przez (nazwisko i imię - imiona) Lista numer ...

13
zgłoszonym przez (nazwisko i imię - imiona) Lista numer ...

14
zgłoszonym przez (nazwisko i imię - imiona) Lista numer ...

15
zgłoszonym przez (nazwisko i imię - imiona) Lista numer ...

Informacja
1. Znajdź kandydata, na którego chcesz zagłosować.
2. Postaw znak „X” w kratce – wyłącznie przy nazwisku tego kandydata.
3. Jeżeli postawisz znak „X” przy nazwisku więcej niż jednego kandydata,
Twój głos będzie nieważny.
4. Znak „X” to co najmniej dwie linie przecinające się wewnątrz kratki.

(przeznaczony dla komisji wyborczej)

Karta nie zawiera nazwisk
skreślonych kandydatów

GŁOS NIEWAŻNY

Wyborca postawił znak w obrębie kratki w postaci co najmniej dwóch przecinających się linii w pozycji nr 7 oraz dwóch przecinających się linii w pozycji nr 10

Głosowanie na kandydatów na radnych do rad w gminach pow. 20 000 mieszk. rad powiatów, rad dzielnic, sejmików województw



29

Określ wyborczy nr ...

KARTA DO GŁOSOWANIA
w wyborach do Rady ... w dniu ... 5.
(nazwa rady i gminy)

LISTY KANDYDATÓW NA RADNYCH

Lista nr ...	Lista nr ...	Lista nr ...
01 <input type="checkbox"/>	01 <input type="checkbox"/>	01 <input type="checkbox"/>
02 <input type="checkbox"/>	02 <input type="checkbox"/>	02 <input type="checkbox"/>
03 <input checked="" type="checkbox"/>	03 <input type="checkbox"/>	03 <input type="checkbox"/>
04 <input type="checkbox"/>	04 <input type="checkbox"/>	04 <input type="checkbox"/>
05 <input type="checkbox"/>	05 <input type="checkbox"/>	05 <input type="checkbox"/>
06 <input type="checkbox"/>	06 <input type="checkbox"/>	06 <input type="checkbox"/>
07 <input type="checkbox"/>	07 <input type="checkbox"/>	07 <input type="checkbox"/>
08 <input type="checkbox"/>	08 <input type="checkbox"/>	08 <input type="checkbox"/>
09 <input type="checkbox"/>	09 <input type="checkbox"/>	09 <input checked="" type="checkbox"/>
10 <input type="checkbox"/>	10 <input type="checkbox"/>	10 <input type="checkbox"/>

Informacja

1. Znajdź listę kandydatów, na którą chcesz zagłosować.
2. Postaw znak „X” w kratce przy nazwisku wybranego kandydata **wyłącznie na tej liście**.
3. Jeżeli postawisz znak „X” na więcej niż jednej liście kandydatów, Twój głos będzie nieważny.
4. Znak „X” to co najmniej dwie linie przecinające się wewnątrz kratki.

GŁOS NIEWAŻNY

Wyborca postawił znak w obrębie kratki w postaci co najmniej dwóch przecinających się linii, przy nazwiskach więcej niż jednego kandydata z dwóch różnych list.

Głosowanie na kandydatów na radnych do rad w gminach pow. 20 000 mieszk. rad powiatów, rad dzielnic, sejmików województw



30

Określ wyborczy nr ...

KARTA DO GŁOSOWANIA

w wyborach do Rady ... w dniu ... 5.
(nazwa rady i gminy)

LISTY KANDYDATÓW NA RADNYCH

Lista nr ...	Lista nr ...	Lista nr ...
01 <input type="checkbox"/> AAAAAAAAAAAAAAAAAA BBBBBBBBBBBB 27	01 <input type="checkbox"/> AAAAAAAAAAAAAAAAAA BBBBBBBBBBBB 27	01 <input type="checkbox"/> AAAAAAAAAAAAAAAAAA BBBBBBBBBBBB 27
02 <input type="checkbox"/>	02 <input type="checkbox"/>	02 <input type="checkbox"/>
03 <input type="checkbox"/>	03 <input type="checkbox"/>	03 <input type="checkbox"/>
04 <input type="checkbox"/>	04 <input type="checkbox"/>	04 <input type="checkbox"/>
05 <input type="checkbox"/>	05 <input type="checkbox"/>	05 <input type="checkbox"/>
06 <input type="checkbox"/>	06 <input type="checkbox"/>	06 <input type="checkbox"/>
07 <input type="checkbox"/>	07 <input type="checkbox"/>	07 <input type="checkbox"/>
08 <input type="checkbox"/>	08 <input type="checkbox"/>	08 <input type="checkbox"/>
09 <input type="checkbox"/>	09 <input type="checkbox"/>	09 <input type="checkbox"/>
10 <input type="checkbox"/>	10 <input type="checkbox"/>	10 <input type="checkbox"/>

Lista nr ...	Lista nr ...	Lista nr ...
01 <input type="checkbox"/> AAAAAAAAAAAAAAAAAA BBBBBBBBBBBB 27	01 <input type="checkbox"/> AAAAAAAAAAAAAAAAAA BBBBBBBBBBBB 27	01 <input type="checkbox"/> AAAAAAAAAAAAAAAAAA BBBBBBBBBBBB 27
02 <input type="checkbox"/>	02 <input type="checkbox"/>	02 <input type="checkbox"/>
03 <input type="checkbox"/>	03 <input type="checkbox"/>	03 <input type="checkbox"/>
04 <input type="checkbox"/>	04 <input type="checkbox"/>	04 <input type="checkbox"/>
05 <input type="checkbox"/>	05 <input type="checkbox"/>	05 <input type="checkbox"/>
06 <input type="checkbox"/>	06 <input type="checkbox"/>	06 <input type="checkbox"/>
07 <input type="checkbox"/>	07 <input type="checkbox"/>	07 <input type="checkbox"/>
08 <input type="checkbox"/>	08 <input type="checkbox"/>	08 <input type="checkbox"/>
09 <input type="checkbox"/>	09 <input type="checkbox"/>	09 <input type="checkbox"/>
10 <input type="checkbox"/>	10 <input type="checkbox"/>	10 <input type="checkbox"/>

Informacja

- Znajdź listę kandydatów, na którą chcesz zgłosować.
- Postaw znak „X” w kratce przy nazwisku wybranego kandydata **wyłącznie na tej liście**.
- Jeżeli postawisz znak „X” na więcej niż jednej liście kandydatów, Twój głos będzie nieważny.
- Znak „X” to co najmniej dwie linie przecinające się wewnątrz kratki.

GŁOS NIEWAŻNY

Wyborca nie dokonał żadnego wyboru

Głosowanie na kandydatów na radnych do rad w gminach pow. 20 000 mieszk. rad powiatów, rad dzielnic, sejmików województw



31

Określ wyborczy nr ...

KARTA DO GŁOSOWANIA
w wyborach do Rady ... w dniu ... 5.
(nazwa rady i gminy)

LISTY KANDYDATÓW NA RADNYCH

Lista nr ...	Lista nr ...	Lista nr ...
01 <input type="checkbox"/> AAAAAAAAAAAAAAAAAA BBBBBBBBBBBB 27	01 <input type="checkbox"/> AAAAAAAAAAAAAAAAAA BBBBBBBBBBBB 27	01 <input type="checkbox"/> AAAAAAAAAAAAAAAAAA BBBBBBBBBBBB 27
02 <input type="checkbox"/>	02 <input type="checkbox"/>	02 <input type="checkbox"/>
03 <input type="checkbox"/>	03 <input type="checkbox"/>	03 <input type="checkbox"/>
04 <input type="checkbox"/>	04 <input type="checkbox"/>	04 <input checked="" type="checkbox"/>
05 <input type="checkbox"/>	05 <input type="checkbox"/>	05 <input type="checkbox"/>
06 <input type="checkbox"/>	06 <input type="checkbox"/>	06 <input type="checkbox"/>
07 <input type="checkbox"/>	07 <input type="checkbox"/>	07 <input checked="" type="checkbox"/>
08 <input type="checkbox"/>	08 <input type="checkbox"/>	08 <input type="checkbox"/>
09 <input type="checkbox"/>	09 <input type="checkbox"/>	09 <input type="checkbox"/>
10 <input type="checkbox"/>	10 <input type="checkbox"/>	10 <input checked="" type="checkbox"/>

Lista nr ...	Lista nr ...	Lista nr ...
01 <input type="checkbox"/> AAAAAAAAAAAAAAAAAA BBBBBBBBBBBB 27	01 <input type="checkbox"/> AAAAAAAAAAAAAAAAAA BBBBBBBBBBBB 27	01 <input type="checkbox"/> AAAAAAAAAAAAAAAAAA BBBBBBBBBBBB 27
02 <input type="checkbox"/>	02 <input type="checkbox"/>	02 <input type="checkbox"/>
03 <input type="checkbox"/>	03 <input type="checkbox"/>	03 <input type="checkbox"/>
04 <input type="checkbox"/>	04 <input type="checkbox"/>	04 <input type="checkbox"/>
05 <input type="checkbox"/>	05 <input type="checkbox"/>	05 <input type="checkbox"/>
06 <input type="checkbox"/>	06 <input type="checkbox"/>	06 <input type="checkbox"/>
07 <input type="checkbox"/>	07 <input type="checkbox"/>	07 <input type="checkbox"/>
08 <input type="checkbox"/>	08 <input type="checkbox"/>	08 <input type="checkbox"/>
09 <input type="checkbox"/>	09 <input type="checkbox"/>	09 <input type="checkbox"/>
10 <input type="checkbox"/>	10 <input type="checkbox"/>	10 <input type="checkbox"/>

Informacja

- Znajdź listę kandydatów, na którą chcesz zagłosować.
- Postaw znak „X” w kratce przy nazwisku wybranego kandydata **wyłącznie na tej liście**.
- Jeżeli postawisz znak „X” na więcej niż jednej liście kandydatów, Twój głos będzie nieważny.
- Znak „X” to co najmniej dwie linie przecinające się wewnątrz kratki.

GŁOS WAŻNY

Wyborca postawił znak w obrębie kratki, w postaci co najmniej dwóch przecinających się linii, przy nazwisku trzech kandydatów z tej samej listy. Głos taki traktuje się jako oddany na kandydata, którego nazwisko jest wyżej (ma niższy numer).
Głos oddano na kandydata poz. 04, lista nr 3.

Głosowanie na kandydatów na radnych do rad w gminach pow. 20 000 mieszk. rad powiatów, rad dzielnic, sejmików województw



32

Określ wyborczy nr ...

KARTA DO GŁOSOWANIA
w wyborach do Rady ... w dniu ...

LISTA KANDYDATÓW NA RADNYCH

Lista nr ...	Lista nr ...	Lista nr ...
01 <input type="checkbox"/> ...	01 <input type="checkbox"/> ...	01 <input type="checkbox"/> ...
02 <input type="checkbox"/> ...	02 <input type="checkbox"/> ...	02 <input checked="" type="checkbox"/> ...
03 <input type="checkbox"/> ...	03 <input type="checkbox"/> ...	03 <input type="checkbox"/> ...
04 <input type="checkbox"/> ...	04 <input type="checkbox"/> ...	04 <input type="checkbox"/> ...
05 <input type="checkbox"/> ...	05 <input type="checkbox"/> ...	05 <input type="checkbox"/> ...
06 <input type="checkbox"/> ...	06 <input type="checkbox"/> ...	06 <input type="checkbox"/> ...
07 <input type="checkbox"/> ...	07 <input type="checkbox"/> ...	07 <input type="checkbox"/> ...
08 <input type="checkbox"/> ...	08 <input type="checkbox"/> ...	08 <input type="checkbox"/> ...
09 <input type="checkbox"/> ...	09 <input type="checkbox"/> ...	09 <input type="checkbox"/> ...
10 <input type="checkbox"/> ...	10 <input type="checkbox"/> ...	10 <input type="checkbox"/> ...

Informacja

1. Znajdź listę kandydatów, na którą chcesz zagłosować.
2. Postaw znak „X” w kratce przy nazwisku wybranego kandydata **wyłącznie na tej liście**.
3. Jeżeli postawisz znak „X” na więcej niż jednej liście kandydatów, Twój głos będzie nieważny.
4. Znak „X” to co najmniej dwie linie przecinające się wewnątrz kratki.

Lista nr 3 - unieważniona
po wydruku kart

GŁOS NIEWAŻNY

Wyborca postawił znak X w obrębie kratki, w postaci, co najmniej dwóch przecinających się linii, przy nazwisku kandydata z listy nr 3.
Lista nr 3 została unieważniona po wydruku kart.

Głosowanie na kandydatów na radnych do rad w gminach pow. 20 000 mieszk. rad powiatów, rad dzielnic, sejmików województw



33

Określ wyborczy nr ...

KARTA DO GŁOSOWANIA
w wyborach do Rady ... w dniu ...

LISTA KANDYDATÓW NA RADNYCH

Lista nr ...	Lista nr ...	Lista nr ...
01 <input type="checkbox"/>	01 <input type="checkbox"/>	01 <input type="checkbox"/>
02 <input type="checkbox"/>	02 <input type="checkbox"/>	02 <input type="checkbox"/>
03 <input type="checkbox"/>	03 <input type="checkbox"/>	03 <input type="checkbox"/>
04 <input type="checkbox"/>	04 <input type="checkbox"/>	04 <input checked="" type="checkbox"/>
05 <input type="checkbox"/>	05 <input type="checkbox"/>	05 <input type="checkbox"/>
06 <input type="checkbox"/>	06 <input type="checkbox"/>	06 <input type="checkbox"/>
07 <input type="checkbox"/>	07 <input type="checkbox"/>	07 <input type="checkbox"/>
08 <input type="checkbox"/>	08 <input type="checkbox"/>	08 <input type="checkbox"/>
09 <input type="checkbox"/>	09 <input type="checkbox"/>	09 <input type="checkbox"/>
10 <input type="checkbox"/>	10 <input type="checkbox"/>	10 <input type="checkbox"/>

Lista nr ...	Lista nr ...	Lista nr ...
01 <input type="checkbox"/>	01 <input type="checkbox"/>	01 <input type="checkbox"/>
02 <input type="checkbox"/>	02 <input type="checkbox"/>	02 <input type="checkbox"/>
03 <input type="checkbox"/>	03 <input type="checkbox"/>	03 <input type="checkbox"/>
04 <input type="checkbox"/>	04 <input checked="" type="checkbox"/>	04 <input type="checkbox"/>
05 <input type="checkbox"/>	05 <input type="checkbox"/>	05 <input type="checkbox"/>
06 <input type="checkbox"/>	06 <input type="checkbox"/>	06 <input type="checkbox"/>
07 <input type="checkbox"/>	07 <input type="checkbox"/>	07 <input type="checkbox"/>
08 <input type="checkbox"/>	08 <input type="checkbox"/>	08 <input type="checkbox"/>
09 <input type="checkbox"/>	09 <input type="checkbox"/>	09 <input type="checkbox"/>
10 <input type="checkbox"/>	10 <input type="checkbox"/>	10 <input type="checkbox"/>

Informacja

- Znajdź listy kandydatów, na którą chcesz zagłosować.
- Postaw znak „X” w kratce przy nazwisku wybranego kandydata **wyłącznie na tej liście**.
- Jeżeli postawisz znak „X” na więcej niż jednej liście kandydatów, Twój głos będzie nieważny.
- Znak „X” to co najmniej dwie linie przecinające się wewnątrz kratki.

Lista nr 3 - unieważniona
po wydruku kart

**GŁOS
WAŻNY**

Wyborca postawił znak X w obrębie kratki, w postaci, co najmniej dwóch przecinających się linii, przy nazwisku dwóch kandydatów z tej samej listy nr 3. Lista nr 3 została unieważniona po wydruku kart. Kolejny znak X wyborca postawił przy kandydacie nr 04 z listy nr 5. Wyborca oddał głos ważny na kandydata nr 04 z listy nr 5.

Głosowanie na kandydatów na radnych do rad w gminach pow. 20 000 mieszk. rad powiatów, rad dzielnic, sejmików województw



34

Określ wyborczy nr ...

KARTA DO GŁOSOWANIA

w wyborach do Rady ... w dniu ... (nazwa rady i gminy)

LISTY KANDYDATÓW NA RADNYCH

Lista nr ...	Lista nr ...	Lista nr ...
01 <input type="checkbox"/> AAAAAAAAAAAAAAAAAA BBBBBBBBBBBB 27	01 <input type="checkbox"/> AAAAAAAAAAAAAAAAAA BBBBBBBBBBBB 27	01 <input type="checkbox"/> AAAAAAAAAAAAAAAAAA BBBBBBBBBBBB 27
02 <input type="checkbox"/>	02 <input type="checkbox"/>	02 <input type="checkbox"/>
03 <input type="checkbox"/>	03 <input type="checkbox"/>	03 <input type="checkbox"/>
04 <input type="checkbox"/>	04 <input type="checkbox"/>	04 <input type="checkbox"/>
05 <input type="checkbox"/>	05 <input type="checkbox"/>	05 <input type="checkbox"/>
06 <input type="checkbox"/>	06 <input type="checkbox"/>	06 <input type="checkbox"/>
07 <input type="checkbox"/>	07 <input type="checkbox"/>	07 <input checked="" type="checkbox"/>
08 <input type="checkbox"/>	08 <input type="checkbox"/>	08 <input type="checkbox"/>
09 <input type="checkbox"/>	09 <input type="checkbox"/>	09 <input type="checkbox"/>
10 <input type="checkbox"/>	10 <input type="checkbox"/>	10 <input type="checkbox"/>

Informacja

- Znajdź listę kandydatów, na którą chcesz zagłosować.
- Postaw znak „X” w kratce przy nazwisku wybranego kandydata **wyłącznie na tej liście**.
- Jeżeli postawisz znak „X” na więcej niż jednej liście kandydatów, Twój głos będzie nieważny.
- Znak „X” to co najmniej dwie linie przecinające się wewnątrz kratki.

GŁOS NIEWAŻNY

Wyborca postawił znak w postaci, co najmniej dwóch przecinających się linii, poza miejscem na to przeznaczonym.

Głosowanie na kandydatów na wójta, gdy w wyborach kandyduje dwóch lub więcej kandydatów



35

KARTA DO GŁOSOWANIA

w wyborach _____ w dniu _____ r. ○○○○
(nazwa organu wykonawczego i gminy/miasta)

kandydaci na _____
(wójta, burmistrza, prezydenta miasta)

01	<input type="checkbox"/>	AAAAAAAAAAAAAAAAAAAAA Bbbbbbbbbbbb 37 (nazwisko i imię - imiona)	<input type="checkbox"/>
		zgłoszonym przez AAAAAAAAAAAAAAAAAAAAAA Bbbbbbbbbbbb 45 (skrót nazwy komitetu wyborczego)	
02	<input type="checkbox"/>	_____	<input type="checkbox"/>

03	<input type="checkbox"/>	_____	<input type="checkbox"/>

04	<input type="checkbox"/>	_____	<input type="checkbox"/>

05	<input type="checkbox"/>	_____	<input type="checkbox"/>

06	<input type="checkbox"/>	_____	<input type="checkbox"/>

07	<input type="checkbox"/>	_____	<input type="checkbox"/>

08	<input type="checkbox"/>	_____	<input type="checkbox"/>

09	<input type="checkbox"/>	_____	<input type="checkbox"/>

10	<input type="checkbox"/>	_____	<input type="checkbox"/>

11	<input type="checkbox"/>	_____	<input type="checkbox"/>

12	<input type="checkbox"/>	_____	<input type="checkbox"/>

13	<input type="checkbox"/>	_____	<input type="checkbox"/>

14	<input type="checkbox"/>	_____	<input type="checkbox"/>

15	<input type="checkbox"/>	_____	<input type="checkbox"/>

Informacja

1. Znajdź kandydata, na którego chcesz zgłosować.
2. Postaw znak „X” w kratce **wyłącznie** przy nazwisku tego kandydata.
3. Jeżeli postawisz znak „X” przy nazwisku więcej niż jednego kandydata, Twój głos będzie nieważny.
4. Znak „X” to co najmniej dwie linie przecinające się wewnątrz kratki.

○ (okrągły znak)

○ (okrągły znak)

GŁOS NIEWAŻNY

Wyborca nie postawił znaku w postaci, co najmniej dwóch przecinających się linii, w miejscu na to przeznaczonym.

Głosowanie na kandydatów na wójta, gdy w wyborach kandyduje dwóch lub więcej kandydatów



36

KARTA DO GŁOSOWANIA

w wyborach _____ w dniu _____ r. ○○○○

(nazwa organu wykonawczego i gminy/miasta)

kandydaci na _____

(wójta, burmistrza, prezydenta miasta)

01	<input type="checkbox"/>	AAAAAAAAAAAAAAAAAAAAA Bbbbbbbbbbbb 37	<input type="checkbox"/>
		(nazwisko i imię - imiona)	
		zgłoszonym przez AAAAAAAAAAAAAAAAAAAAAA Bbbbbbbbbbbb 45	
		(skrót nazwy komitetu wyborczego)	
02	<input type="checkbox"/>		<input type="checkbox"/>
		(nazwisko i imię - imiona)	
		zgłoszonym przez _____	
		(skrót nazwy komitetu wyborczego)	
03	<input type="checkbox"/>		<input type="checkbox"/>
		(nazwisko i imię - imiona)	
		zgłoszonym przez _____	
		(skrót nazwy komitetu wyborczego)	
04	<input checked="" type="checkbox"/>		<input type="checkbox"/>
		(nazwisko i imię - imiona)	
		zgłoszonym przez _____	
		(skrót nazwy komitetu wyborczego)	
05	<input type="checkbox"/>		<input type="checkbox"/>
		(nazwisko i imię - imiona)	
		zgłoszonym przez _____	
		(skrót nazwy komitetu wyborczego)	
06	<input type="checkbox"/>		<input type="checkbox"/>
		(nazwisko i imię - imiona)	
		zgłoszonym przez _____	
		(skrót nazwy komitetu wyborczego)	
07	<input checked="" type="checkbox"/>		<input type="checkbox"/>
		(nazwisko i imię - imiona)	
		zgłoszonym przez _____	
		(skrót nazwy komitetu wyborczego)	
08	<input type="checkbox"/>		<input type="checkbox"/>
		(nazwisko i imię - imiona)	
		zgłoszonym przez _____	
		(skrót nazwy komitetu wyborczego)	
09	<input type="checkbox"/>		<input type="checkbox"/>
		(nazwisko i imię - imiona)	
		zgłoszonym przez _____	
		(skrót nazwy komitetu wyborczego)	
10	<input type="checkbox"/>		<input type="checkbox"/>
		(nazwisko i imię - imiona)	
		zgłoszonym przez _____	
		(skrót nazwy komitetu wyborczego)	
11	<input type="checkbox"/>		<input type="checkbox"/>
		(nazwisko i imię - imiona)	
		zgłoszonym przez _____	
		(skrót nazwy komitetu wyborczego)	
12	<input type="checkbox"/>		<input type="checkbox"/>
		(nazwisko i imię - imiona)	
		zgłoszonym przez _____	
		(skrót nazwy komitetu wyborczego)	
13	<input type="checkbox"/>		<input type="checkbox"/>
		(nazwisko i imię - imiona)	
		zgłoszonym przez _____	
		(skrót nazwy komitetu wyborczego)	
14	<input type="checkbox"/>		<input type="checkbox"/>
		(nazwisko i imię - imiona)	
		zgłoszonym przez _____	
		(skrót nazwy komitetu wyborczego)	
15	<input type="checkbox"/>		<input type="checkbox"/>
		(nazwisko i imię - imiona)	
		zgłoszonym przez _____	
		(skrót nazwy komitetu wyborczego)	

Informacja

1. Znajdź kandydata, na którego chcesz zgłosować.
2. Postaw znak „X” w kratce **wyłącznie** przy nazwisku tego kandydata.
3. Jeżeli postawisz znak „X” przy nazwisku więcej niż jednego kandydata, Twój głos będzie nieważny.
4. Znak „X” to co najmniej dwie linie przecinające się wewnątrz kratki.

○ (okrągły znak)

○ (okrągły znak)

GŁOS NIEWAŻNY

Wyborca postawił znak w postaci, co najmniej dwóch przecinających się linii, w miejscu na to przeznaczonym przy nazwisku więcej niż jednego kandydata.

Głosowanie na kandydatów na wójta, gdy w wyborach kandyduje dwóch lub więcej kandydatów



37

KARTA DO GŁOSOWANIA

w wyborach _____ w dniu _____ r. ○○○○

kandydaci na _____

(nazwa organu wykonawczego i gminy/miasta)

(wójta, burmistrza, prezydenta miasta)

01	<input type="checkbox"/>	AAAAAAAAAAAAAAAAAAAAA Bbbbbbbbbbbb 37	<input type="checkbox"/>
		(nazwisko i imię - imiona)	
		zgłoszonym przez AAAAAAAAAAAAAAAAAAAAAA Bbbbbbbbbbbb 45	
		(skrót nazwy komitetu wyborczego)	
02	<input type="checkbox"/>		<input type="checkbox"/>
		(nazwisko i imię - imiona)	
		zgłoszonym przez _____	
		(skrót nazwy komitetu wyborczego)	
03	<input type="checkbox"/>		<input type="checkbox"/>
		(nazwisko i imię - imiona)	
		zgłoszonym przez _____	
		(skrót nazwy komitetu wyborczego)	
04	<input checked="" type="checkbox"/>		<input type="checkbox"/>
		(nazwisko i imię - imiona)	
		zgłoszonym przez _____	
		(skrót nazwy komitetu wyborczego)	
05	<input type="checkbox"/>		<input type="checkbox"/>
		(nazwisko i imię - imiona)	
		zgłoszonym przez _____	
		(skrót nazwy komitetu wyborczego)	
06	<input type="checkbox"/>		<input type="checkbox"/>
		(nazwisko i imię - imiona)	
		zgłoszonym przez _____	
		(skrót nazwy komitetu wyborczego)	
07	<input type="checkbox"/>		<input type="checkbox"/>
		(nazwisko i imię - imiona)	
		zgłoszonym przez _____	
		(skrót nazwy komitetu wyborczego)	
08	<input type="checkbox"/>		<input type="checkbox"/>
		(nazwisko i imię - imiona)	
		zgłoszonym przez _____	
		(skrót nazwy komitetu wyborczego)	
09	<input type="checkbox"/>		<input type="checkbox"/>
		(nazwisko i imię - imiona)	
		zgłoszonym przez _____	
		(skrót nazwy komitetu wyborczego)	
10	<input type="checkbox"/>		<input type="checkbox"/>
		(nazwisko i imię - imiona)	
		zgłoszonym przez _____	
		(skrót nazwy komitetu wyborczego)	
11	<input type="checkbox"/>		<input type="checkbox"/>
		(nazwisko i imię - imiona)	
		zgłoszonym przez _____	
		(skrót nazwy komitetu wyborczego)	
12	<input type="checkbox"/>		<input type="checkbox"/>
		(nazwisko i imię - imiona)	
		zgłoszonym przez _____	
		(skrót nazwy komitetu wyborczego)	
13	<input type="checkbox"/>		<input type="checkbox"/>
		(nazwisko i imię - imiona)	
		zgłoszonym przez _____	
		(skrót nazwy komitetu wyborczego)	
14	<input type="checkbox"/>		<input type="checkbox"/>
		(nazwisko i imię - imiona)	
		zgłoszonym przez _____	
		(skrót nazwy komitetu wyborczego)	
15	<input type="checkbox"/>		<input type="checkbox"/>
		(nazwisko i imię - imiona)	
		zgłoszonym przez _____	
		(skrót nazwy komitetu wyborczego)	

Informacja

1. Znajdź kandydata, na którego chcesz zgłasować.
2. Postaw znak „X” w kratce wyłącznie przy nazwisku tego kandydata.
3. Jeżeli postawisz znak „X” przy nazwisku więcej niż jednego kandydata, Twój głos będzie nieważny.
4. Znak „X” to co najmniej dwie linie przecinające się wewnątrz kratki.

○ (okrągły znak)

○ (okrągły znak)

okrągły znak

okrągły znak

GŁOS WAŻNY

Wyborca postawił znak w postaci, co najmniej dwóch przecinających się linii, w miejscu na to przeznaczonym, tylko przy nazwisku jednego kandydata.

Głosowanie na kandydatów na wójta, gdy w wyborach kandyduje tylko jeden kandydat



38

○ ○ ○ ○

KARTA DO GŁOSOWANIA

w wyborach
(nazwa organu wykonawczego i gminy/miasta)

w ponownym głosowaniu w dniu r.

Kandydat na
(wójta, burmistrza, prezydenta miasta)



zgłoszony/a przez AAAAAAAAAAAAAAAAAAAAAAAAAA Bbbbbbbbbbbbbb 45
(skrót nazwy komisji wyborczej)

TAK AAAAAAAAAAAAAAAAAAAAAAAAAA Bbbbbbbbbbbbbb 37
(nazwisko i imię - imiona)

NIE

Informacja

1. Jeżeli chcesz zgłosować na kandydata, postaw znak „X” w kratce przy słowie „TAK”.
2. Jeżeli nie chcesz zgłosować na kandydata, postaw znak „X” w kratce przy słowie „NIE”.
3. Jeżeli postawisz znak „X” w obu kratkach albo nie postawisz znaku „X” w żadnej kratce, Twój głos będzie nieważny.
4. Znak „X” to co najmniej dwie linie przecinające się wewnątrz kratki.

GŁOS WAŻNY

Wyborca postawił znak w postaci, co najmniej dwóch przecinających się linii, w miejscu na to przeznaczonym, wybierając tylko jedną z opcji udzielenia swojego głosu.

Głosowanie na kandydatów na wójta, gdy w wyborach kandyduje tylko jeden kandydat



39

KARTA DO GŁOSOWANIA

w wyborach
(nazwa organu wykonawczego i gminy/miasta)

w ponownym głosowaniu w dniu r.

Kandydat na
(wójta, burmistrza, prezydenta miasta)

zgłoszony/a przez AAAAAAAAAAAAAAAAAAAAAAAAAA Bbbbbbbbbbbbbb 45
(skrót nazwy komitetu wyborczego)

TAK

NIE

AAAAAAAAAAAAAAAAAAAAAAAAA Bbbbbbbbbbbbbb 37
(nazwisko i imię - imiona)

Informacja

1. Jeżeli chcesz zgłasować na kandydata, postaw znak „X” w kratce przy słowie „TAK”.
2. Jeżeli nie chcesz zgłasować na kandydata, postaw znak „X” w kratce przy słowie „NIE”.
3. Jeżeli postawisz znak „X” w obu kratkach albo nie postawisz znaku „X” w żadnej kratce, Twój głos będzie nieważny.
4. Znak „X” to co najmniej dwie linie przecinające się wewnątrz kratki.

pieczęć terytorialnej komisji wyborczej

GŁOS NIEWAŻNY

Wyborca postawił znak w postaci, co najmniej dwóch przecinających się linii, w miejscu na to przeznaczonym, wybierając dwie opcje udzielenia swojego głosu.

Głosowanie na kandydatów na wójta, gdy w wyborach kandyduje tylko jeden kandydat



40

○ ○ ○ ○

KARTA DO GŁOSOWANIA

w wyborach
(nazwa organu wykonawczego i gminy/miasta)

w ponownym głosowaniu w dniu r.

Kandydat na
(wójta, burmistrza, prezydenta miasta)

zgłoszony/a przez AAAAAAAAAAAAAAAAAAAAAAAAAA BbbbbbbbbbbbbbBB 45
(skrót nazwy komitetu wyborczego)

TAK

NIEM

AAAAAAAAAAAAAAAAAAAAAAAAA Bbbbbbbbbbbbbb
(nazwisko i imię - imiona)

Informacja

1. Jeżeli chcesz zgłosować na kandydata, postaw znak „X” w kratce przy słowie „TAK”.
2. Jeżeli nie chcesz zgłosować na kandydata, postaw znak „X” w kratce przy słowie „NIE”.
3. Jeżeli postawisz znak „X” w obu kratkach albo nie postawisz znaku „X” w żadnej kratce, Twój głos będzie nieważny.
4. Znak „X” to co najmniej dwie linie przecinające się wewnątrz kratki.

○ ○

pieczęć terytorialnej komisji wyborczej

GŁOS NIEWAŻNY

Wyborca postawił znak w postaci:

- dwóch przecinających się linii w miejscu na to przeznaczonym, przy opcji TAK,
- co najmniej dwóch przecinających się linii w miejscu na to przeznaczonym, przy opcji NIE.

DEFINICJA ZNAKU „X”



41

Art. 5 ust. 12 Kodeksu wyborczego

Ilekroć w kodeksie jest mowa o:

znaku „X”

– rozumie się przez to co najmniej dwie linie, które przecinają się w obrębie kratki.

DEFINICJA ZNAKU „X”



42

Do stwierdzenia, czy głos oddany na karcie do głosowania jest głosem ważnym, czy też głosem nieważnym, uprawniona jest tylko obwodowa komisja wyborcza ds. ustalenia wyników głosowania w obwodzie.

Nie ma możliwości występowania z pytaniami w tym zakresie do innych podmiotów, w tym do komisarza wyborczego, urzędnika wyborczego, czy delegatury KBW.



**Dziękujemy Państwu
za uwagę**



Krajowe
Biuro
Wyborcze